

## ANNEXE 2 AU RÈGLEMENT DE LA CONSULTATION « DOCUMENT UNIQUE DE MARCHÉ EUROPÉEN »

Cette procédure est ouverte au **dispositif DUME** : Document Unique de Marché Européen

Le DUME est une déclaration sur l'honneur de la compétence, de la situation financière et de la capacité d'une entreprise à candidater à un marché européen permettant ainsi au candidat de :

- déclarer sur l'honneur qu'il peut candidater à un marché public ;
- d'indiquer qu'il n'entre pas dans un des cas d'interdiction de soumissionner ;
- d'indiquer qu'il remplit les critères de sélection des candidatures fixés par le l'acheteur développés dans le règlement de la consultation à l'article 6.3.1 « *Candidature sous forme de Document Unique de Marché Européen électronique (DUME électronique)* »

Il s'agit d'un document électronique adaptable à la procédure et permettant le pré-remplissage par des données existantes.

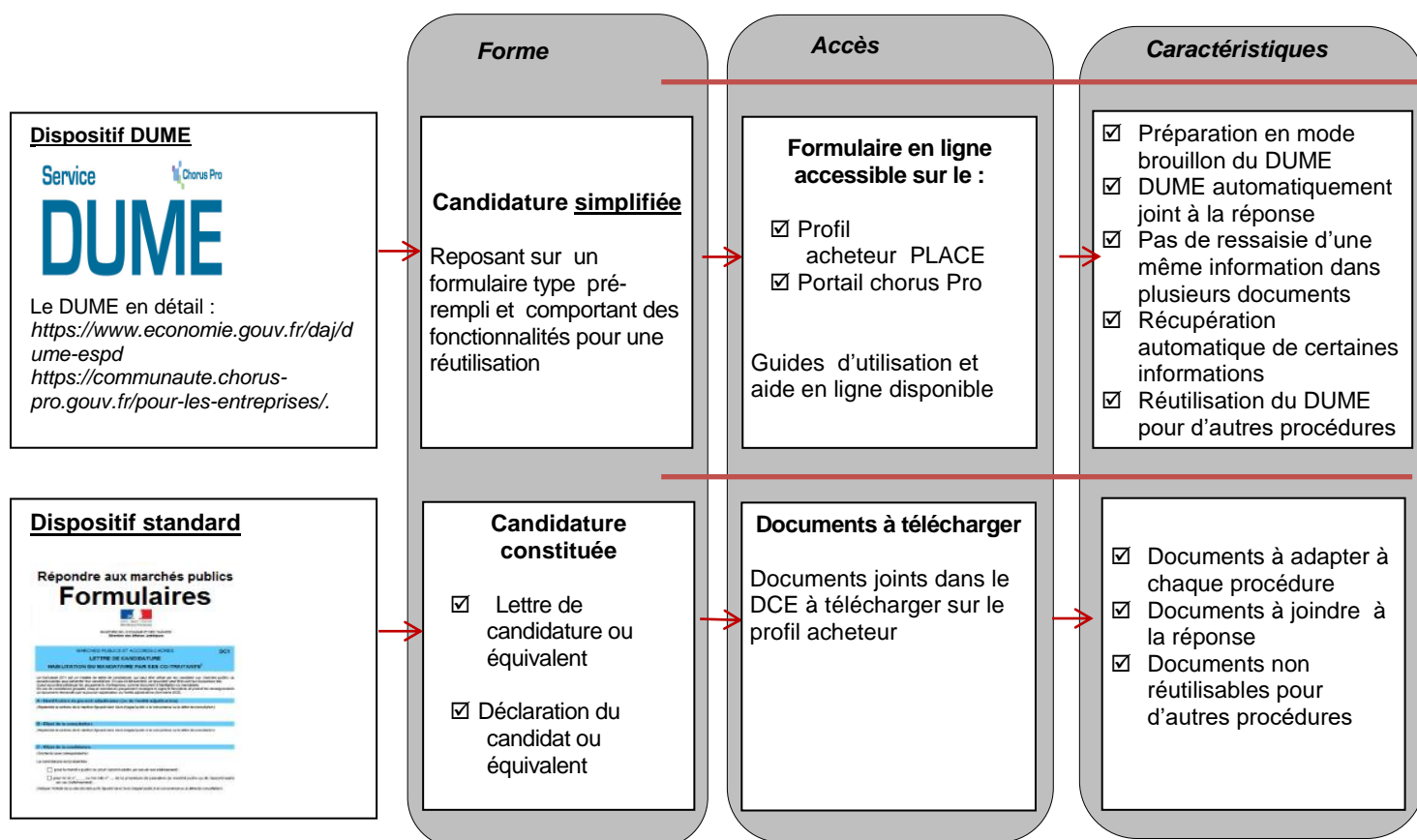
**Pour produire sa réponse, les candidats peuvent choisir de bénéficier des fonctionnalités offertes par le service DUME ou opter pour le dispositif "standard" en utilisant la « lettre de candidature » et la « déclaration du candidat » jointes dans le dossier de consultation ou des documents équivalents.**

Quel que soit le dispositif retenu, le (s) document(s) relatif(s) à la candidature doit(vent) contenir l'ensemble des éléments demandés dans l'avis d'appel à la concurrence section III « Renseignements d'ordre juridique, économique, financier et technique » aux rubriques III.1.1), III.1.2) et III.1.3).

La signature du DUME ou de la lettre de candidature au moyen d'un certificat de signature électronique par les candidats n'est pas requise.

En cas de groupement, l'ensemble des éléments de candidature demandés dans les avis précités doit être transmis pour chaque membre du groupement.

### Présentation des dispositifs :



## Répondre avec le dispositif DUME

Le candidat se connecte dans l'espace dédié à la présente consultation sur PLACE , profil d'acheteur à l'adresse suivante : [www.marches-publics.gouv.fr](http://www.marches-publics.gouv.fr) .

Le formulaire DUME est accessible en même temps que le DCE et selon les mêmes modalités d'accès. Il peut être préparé en statut brouillon préalablement à l'élaboration de l'offre.



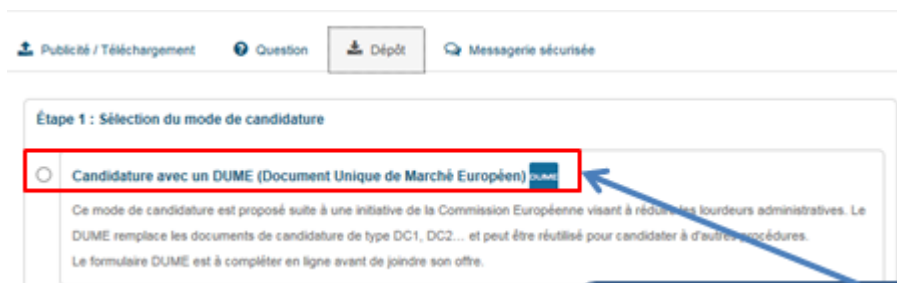
### Candidature seule

Pour accéder au formulaire DUME :

- 1- Depuis la page de la consultation, le candidat clique sur l'onglet « **Dépôt** » pour accéder au formulaire ;



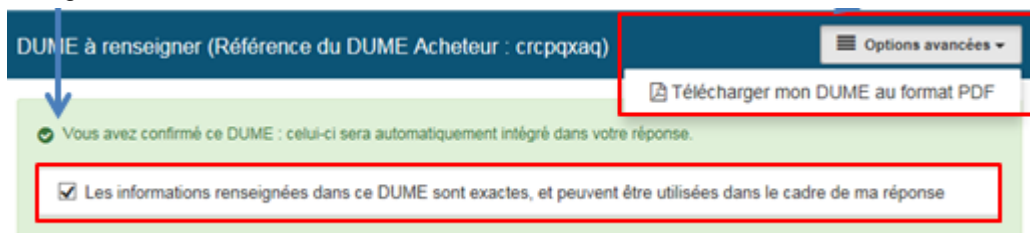
- 2- Le candidat clique sur « **Candidature avec un DUME** » puis « **Renseigner mon DUME en ligne** » ;



#### Étape 1 : Sélection du mode de candidature



- 3- Le candidat complète son DUME en ligne ;
- 4- Le candidat :
  - a. Enregistre et valide son DUME ;



- b. Passe à l'étape dépôt de son offre ;
- c. L'envoi du DUME se fait automatiquement en même temps que l'offre.

Un pas à pas plus en détail est disponible dans le document ci-dessous :



## PLACE\_Support de formation\_DUME- Ent

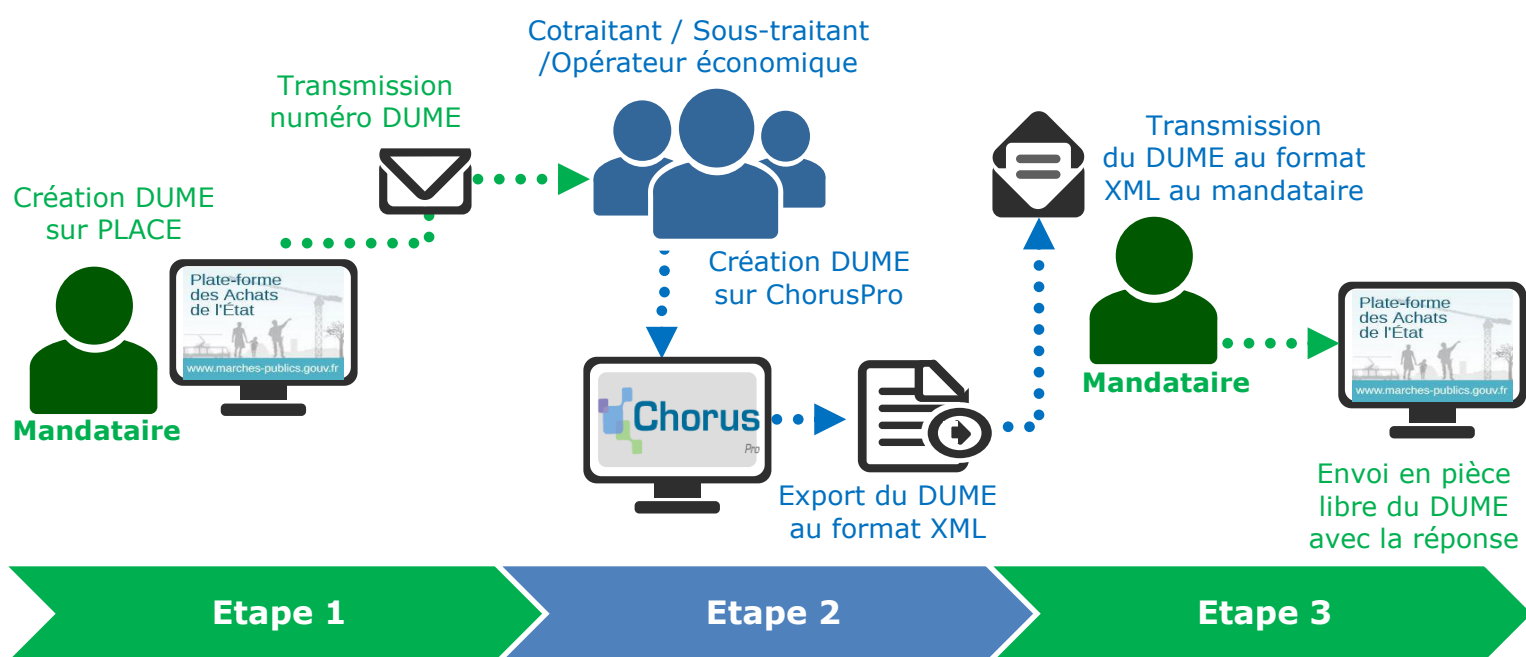
Le guide utilisateur est également disponible en ligne dans les conditions prévues à l'article « Profil acheteur ».



### **Candidature en groupement / avec des sous-traitants / avec les capacités d'un ou d'autres opérateur(s) économique(s)**

Seul le mandataire qui dépose l'offre peut compléter, selon les modalités décrites pour les candidatures seules, son DUME en ligne dans l'espace dédié à la présente consultation sur PLACE.

Les autres membres du groupement, les sous-traitants, et les opérateurs économiques peuvent compléter un DUME sur le site du service national DUME (<https://dume.chorus-pro.gouv.fr/>), puis l'extraire et le transmettre au mandataire afin que ce dernier l'ajoute en pièce libre dans la réponse sur PLACE.



**Etape 1** : Le mandataire renseigne en ligne son DUME dans PLACE et communique la référence du DUME Acheteur aux cotraitants / sous-traitants / opérateurs économiques.

Après avoir sélectionner le mode de candidature dans l'onglet « **Dépôt** » → « **Candidature avec un DUME** » puis « **Renseigner mon DUME en ligne** », la référence du DUME Acheteur apparait dans l' en tête des rubriques du formulaire .

**Le mandataire communique la « référence DUME Acheteur » à ses cotraitants / sous-traitants.**

DUME à renseigner (Référence du DUME Acheteur : crcpqxaq)

⚠ Attention : en l'état, ce DUME ne sera pas enregistré comme une pièce dans votre réponse. Merci de le faire en cochant la case ci-dessous.

☐ Les informations renseignées dans ce DUME sont exactes, et peuvent être utilisées dans le cadre de ma réponse

Informations sur la procédure   Motifs d'exclusion   Critères de sélection de la candidature

Finalisation

**Partie I: Informations concernant la procédure de passation et de marché et le pouvoir adjudicateur ou l'entité adjudicatrice**

Identité de l'acheteur

Nom officiel : Ministères de l'Économie et des Finances, de l'Action et des Comptes publics - (75572 - Paris Cedex 12)

Pays : FR

Référence du DUME Acheteur à transmettre au cotraitants / sous-traitants / opérateurs économiques

Le DUME du mandataire est renseigné selon la même procédure décrite pour les candidatures seules

**Etape 2** : Les cotraitants / sous-traitants / les opérateurs économiques renseignent en ligne leur DUME sur le Service DUME national.

Les cotraitants / sous-traitants / les opérateurs économiques se connectent sur le Service DUME national à l'adresse suivante : <https://dume.chorus-pro.gouv.fr/>

**Dans la rubrique : répondre à un DUME → Renseigner « la référence DUME Acheteur » communiqué par le mandataire.**

**Vous êtes une entreprise, vous souhaitez :**

CRÉER UN DUME

RÉPONDRE À UN DUME

VISUALISER UN DUME

Identifiant DUME de votre client

ou

Déposez le DUME de votre client

Siret

Identifiant

SUIVANT →

Renseigner avec la référence DUME Acheteur transmis par le mandataire

Les cotraitants / sous-traitants / opérateurs économiques complètent et valident le DUME en ligne.

**Etape 3** : Envoi du DUME au mandataire

Les cotraitants /sous-traitants /opérateurs économiques téléchargent leur DUME dûment renseigné au format XML et le transmettent au cotraitant. La transmission du DUME au mandataire s'effectue en dehors du service DUME de ChorusPro.

Le cotraitant intègre le(s) DUME(S) en pièce libre dans sa réponse dans PLACE.

Le DUME du mandataire renseigné dans PLACE est intégré automatiquement dans la réponse.